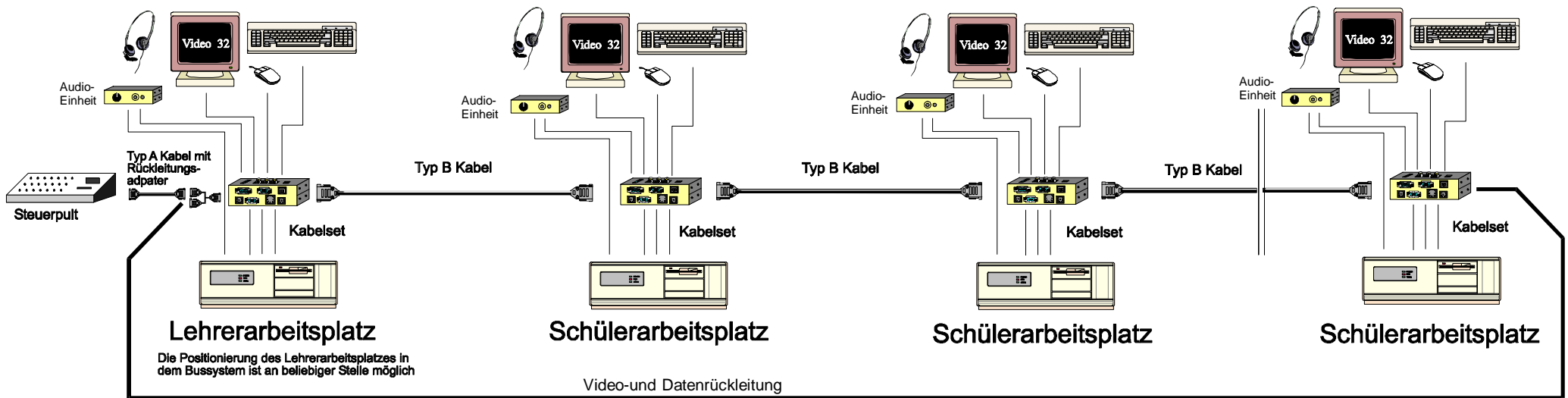
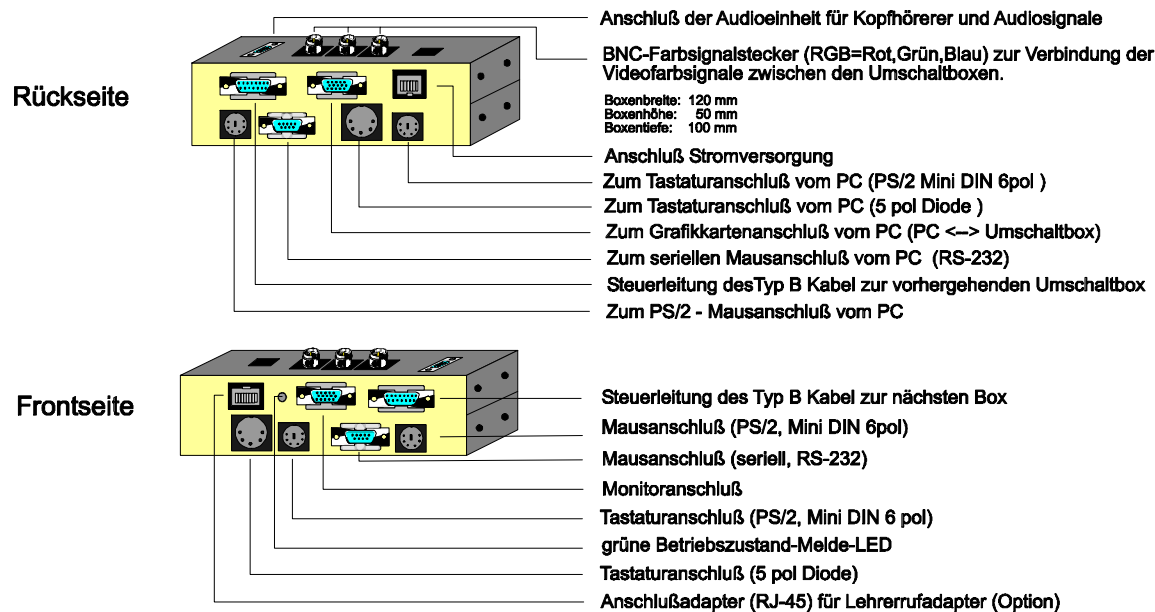


# Verkabelungsplan video 32



## Anschlußbelegung der Umschaltbox video 32

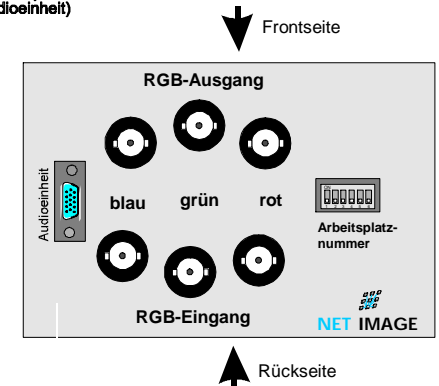


### Kabelset beinhaltet:

- Videokabel (PC-Grafikkarte <-> Umschaltbox)
- Mauskabel (PC-Mausanschluß <-> Umschaltbox)
- Tastaturkabel (PC-Tastaturanschluß <-> Umschaltbox)
- Audiokabel (PC-Soundkarte <-> Audioeinheit)
- Verbindungskabel (Umschaltbox <-> Audioeinheit)
- Headset (Kopfhörer mit Mikrophon)

### Draufsicht:

Gehäusedeckel der Umschaltboxen mit BNC-Kontakten und DIP-Schalter zur Einstellung der Gehäusearbeitsplatznummer.



**NET IMAGE**

<http://www.net-image.de>

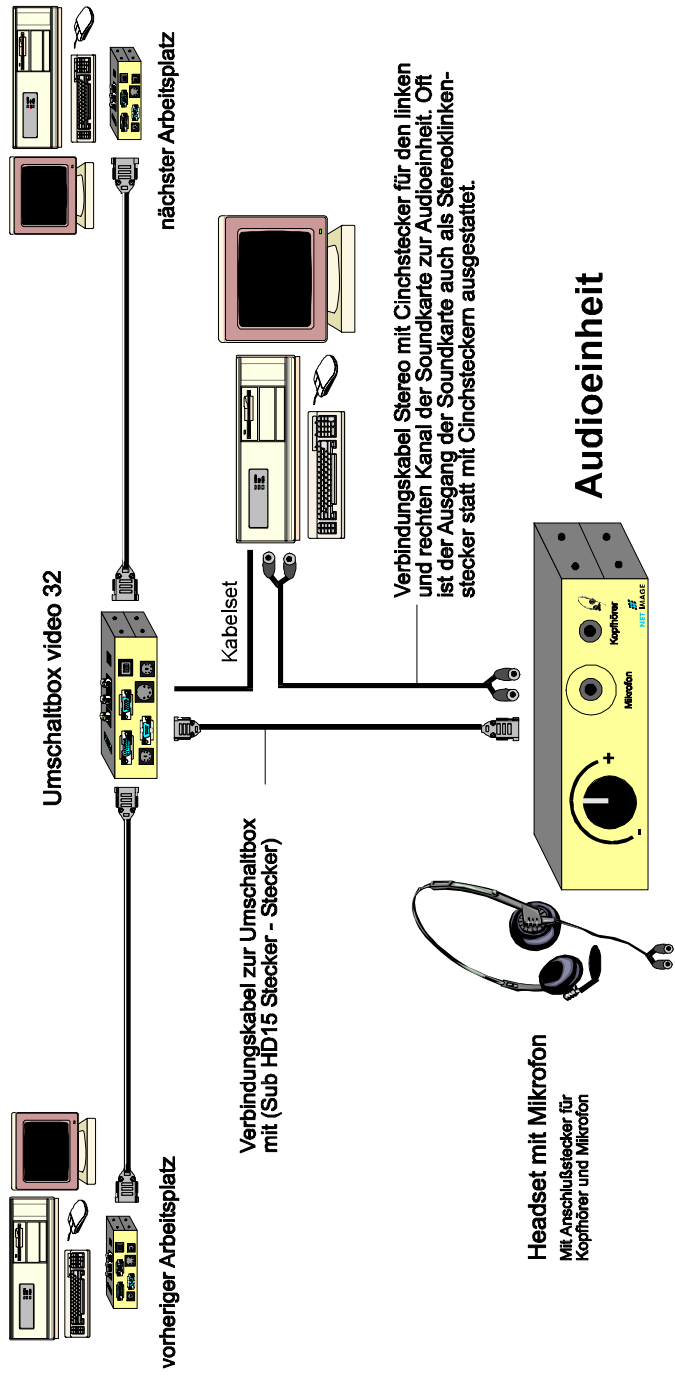
Zum Buchwald 4-6  
D-35463 Fernwald

Tel. 06404 / 9144 - 55  
Fax 06404 / 9144 - 11

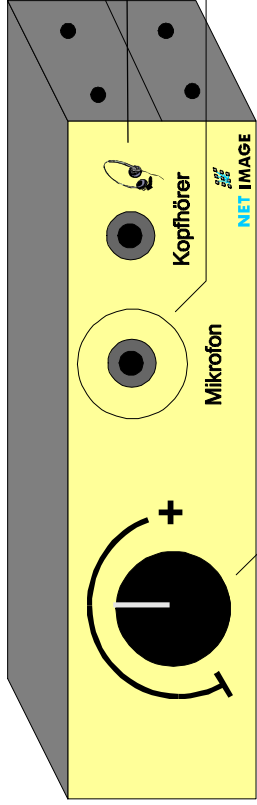
email [info@net-image.de](mailto:info@net-image.de)

Pädagogische Videonetzsysteme

# Verkabelung der Audioeinheit für video 32



# Anschlußbelegung der Audioeinheit video 32

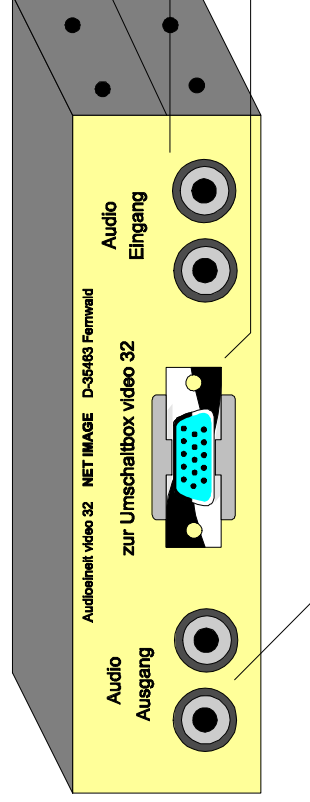


## Frontseite

Anschlußbuchse für den Kopfhörer des Kopfhörerset

Anschlußbuchse für das Mikrofon des Kopfhörerset

Lautstärkeregelung für Kopfhörer



## Rückseite

Audio-Eingang zum Anschluß der Soundkarte (Cinchbuchse)

SubHD15 - Buchse zur Umschaltbox

Audio-Ausgang zum Anschluß von Aktivboxen oder anderer Einheit

### Maße der Audioeinheit:

ca. Breite\*Tiefe\*Höhe = 150\*100\*35 mm



**NET IMAGE**

<http://www.net-image.de>

Pädagogische Videonetzsysteme

Zum Buchwald 4-6  
D-35463 Fernwald

Tel. 06404 / 9144 - 55  
Fax 06404 / 9144 - 11